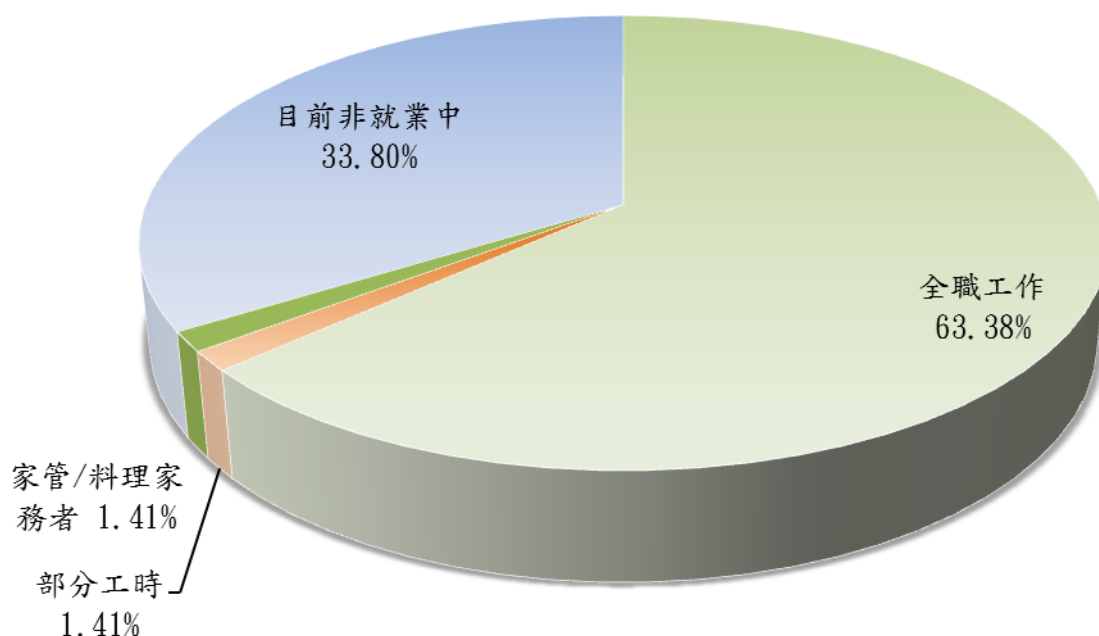


102 學年度畢業滿 3 年學生填答敘述統計表

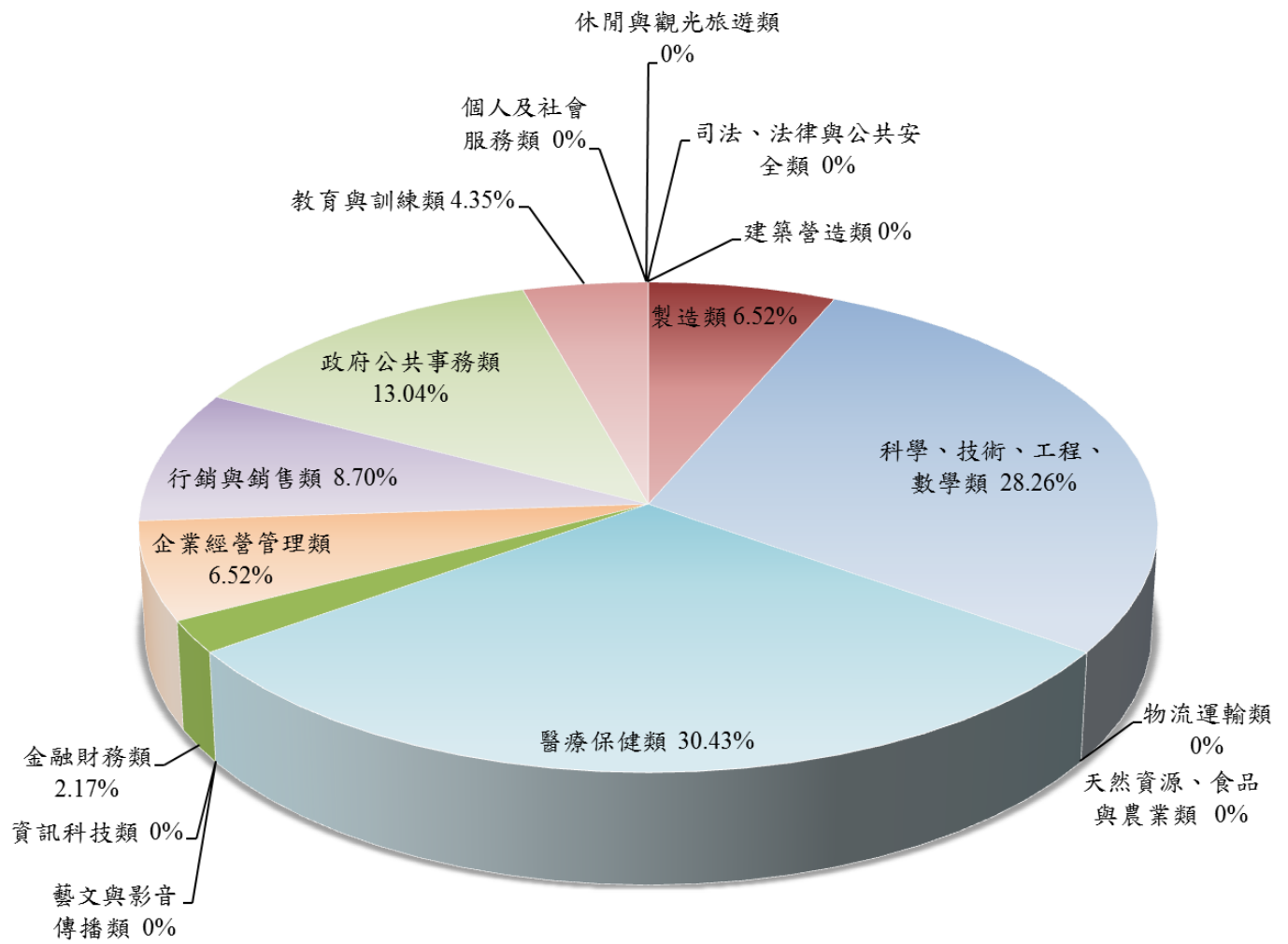
一、您目前的工作狀況為何？（本題選答 1、2、3 項者，第 6 題無須填答）

選項	填答人數	百分比
全職工作	45	63.38%
部分工時	1	1.41%
家管/料理家務者	1	1.41%
目前非就業中	24	33.80%



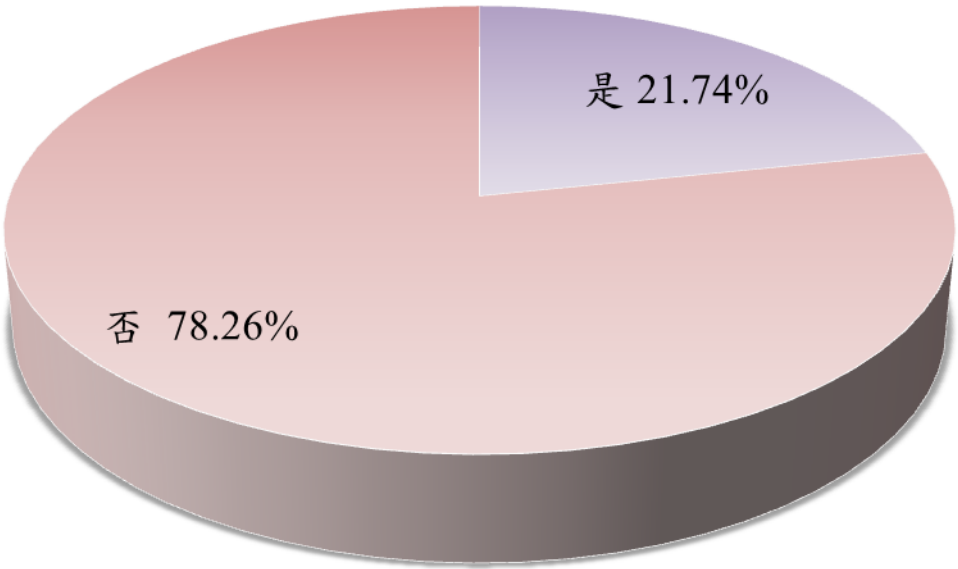
二、您現在工作職業類型為何？

選項	填答人數	百分比
建築營造類	0	0.00%
製造類	3	6.52%
科學、技術、工程、數學類	13	28.26%
物流運輸類	0	0.00%
天然資源、食品與農業類	0	0.00%
醫療保健類	14	30.43%
藝文與影音傳播類	0	0.00%
資訊科技類	0	0.00%
金融財務類	1	2.17%
企業經營管理類	3	6.52%
行銷與銷售類	4	8.70%
政府公共事務類	6	13.04%
教育與訓練類	2	4.35%
個人及社會服務類	0	0.00%
休閒與觀光旅遊類	0	0.00%
司法、法律與公共安全類	0	0.00%



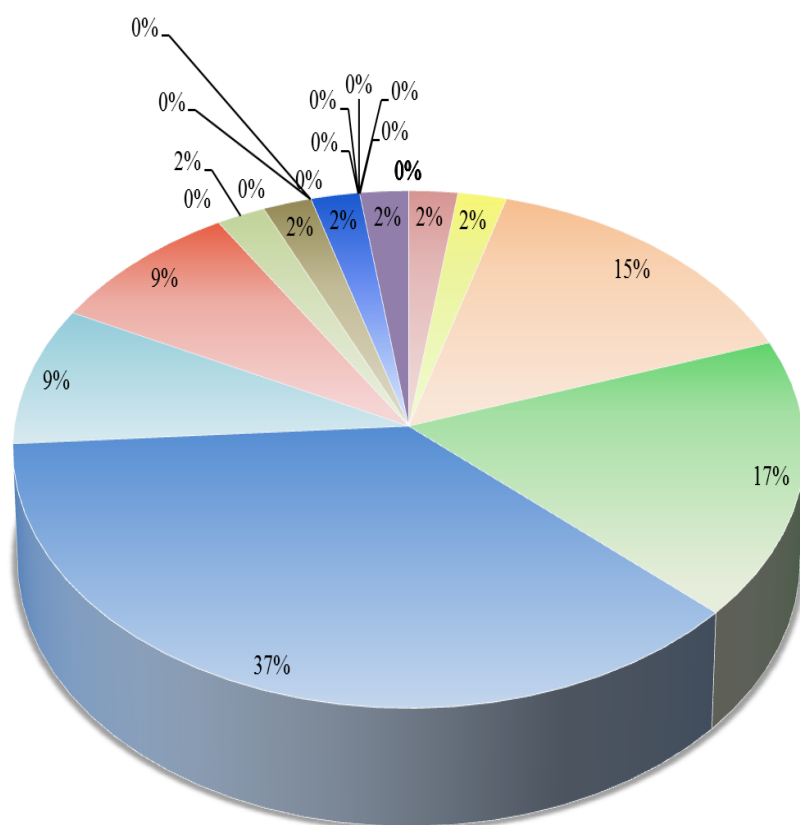
三、您從學校畢業後至今，是否曾經轉換過公司？

選項	填答人數	百分比
是	10	21.74%
否	36	78.26%



四、您現在工作平均每月收入為何？（請回答課稅前固定（經常）性收入，係指固定津貼、交通費、膳食費、水電費、按月發放之工作（生產、績效、業績）獎金及全勤獎金等）

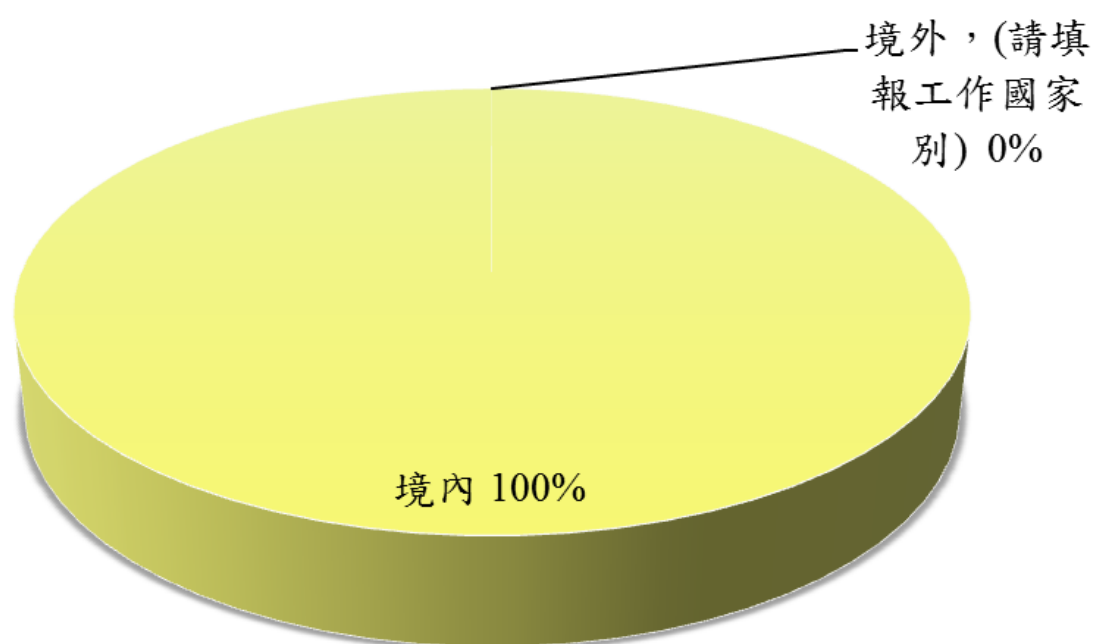
選項	填答人數	百分比
約新臺幣 22,000 元以下	0	0.00%
約新臺幣 22,001 元至 25,000 元	1	2.17%
約新臺幣 25,001 元至 28,000 元	1	2.17%
約新臺幣 28,001 元至 31,000 元	7	15.22%
約新臺幣 31,001 元至 34,000 元	8	17.39%
約新臺幣 34,001 元至 37,000 元	17	36.96%
約新臺幣 37,001 元至 40,000 元	4	8.70%
約新臺幣 40,001 元至 43,000 元	4	8.70%
約新臺幣 43,001 元至 46,000 元	0	0.00%
約新臺幣 46,001 元至 49,000 元	1	2.17%
約新臺幣 49,001 元至 52,000 元	0	0.00%
約新臺幣 52,001 元至 55,000 元	1	2.17%
約新臺幣 55,001 元至 60,000 元	0	0.00%
約新臺幣 60,001 元至 65,000 元	0	0.00%
約新臺幣 65,001 元至 70,000 元	0	0.00%
約新臺幣 70,001 元至 75,000 元	1	2.17%
約新臺幣 75,001 元至 80,000 元	0	0.00%
約新臺幣 80,001 元至 85,000 元	0	0.00%
約新臺幣 85,001 元至 90,000 元	0	0.00%
約新臺幣 90,001 元至 95,000 元	0	0.00%
約新臺幣 95,001 元至 100,000 元	0	0.00%
約新臺幣 100,001 元至 110,000 元	1	2.17%
約新臺幣 110,001 元至 120,000 元	0	0.00%
約新臺幣 120,001 元至 130,000 元	0	0.00%
約新臺幣 130,001 元至 140,000 元	0	0.00%
約新臺幣 140,001 元至 150,000 元	0	0.00%
約新臺幣 150,001 元至 170,000 元	0	0.00%
約新臺幣 170,001 元至 190,000 元	0	0.00%
約新臺幣 190,001 元至 210,000 元	0	0.00%
約新臺幣 210,001 元以上	0	0.00%



- 約新臺幣22,000元以下 0.00%
- 約新臺幣22,001元至25,000元 2.17%
- 約新臺幣25,001元至28,000元 2.17%
- 約新臺幣28,001元至31,000元 15.22%
- 約新臺幣31,001元至34,000元 17.39%
- 約新臺幣34,001元至37,000元 36.96%
- 約新臺幣37,001元至40,000元 8.70%
- 約新臺幣40,001元至43,000元 8.70%
- 約新臺幣43,001元至46,000元 0%
- 約新臺幣46,001元至49,000元 2.17%
- 約新臺幣49,001元至52,000元 0%
- 約新臺幣52,001元至55,000元 2.17%
- 約新臺幣55,001元至60,000元 0%
- 約新臺幣60,001元至65,000元 0%
- 約新臺幣65,001元至70,000元 0%
- 約新臺幣70,001元至75,000元 2.17%
- 約新臺幣75,001元至80,000元 0%
- 約新臺幣80,001元至85,000元 0%
- 約新臺幣85,001元至90,000元 0%
- 約新臺幣90,001元至95,000元 0%
- 約新臺幣95,001元至100,000元 0%
- 約新臺幣100,001元至110,000元 2.17%
- 約新臺幣110,001元至120,000元 0%
- 約新臺幣120,001元至130,000元 0%
- 約新臺幣130,001元至140,000元 0%
- 約新臺幣140,001元至150,000元 0%
- 約新臺幣150,001元至170,000元 0%
- 約新臺幣170,001元至190,000元 0%
- 約新臺幣190,001元至210,000元 0%
- 約新臺幣210,001元以上 0%

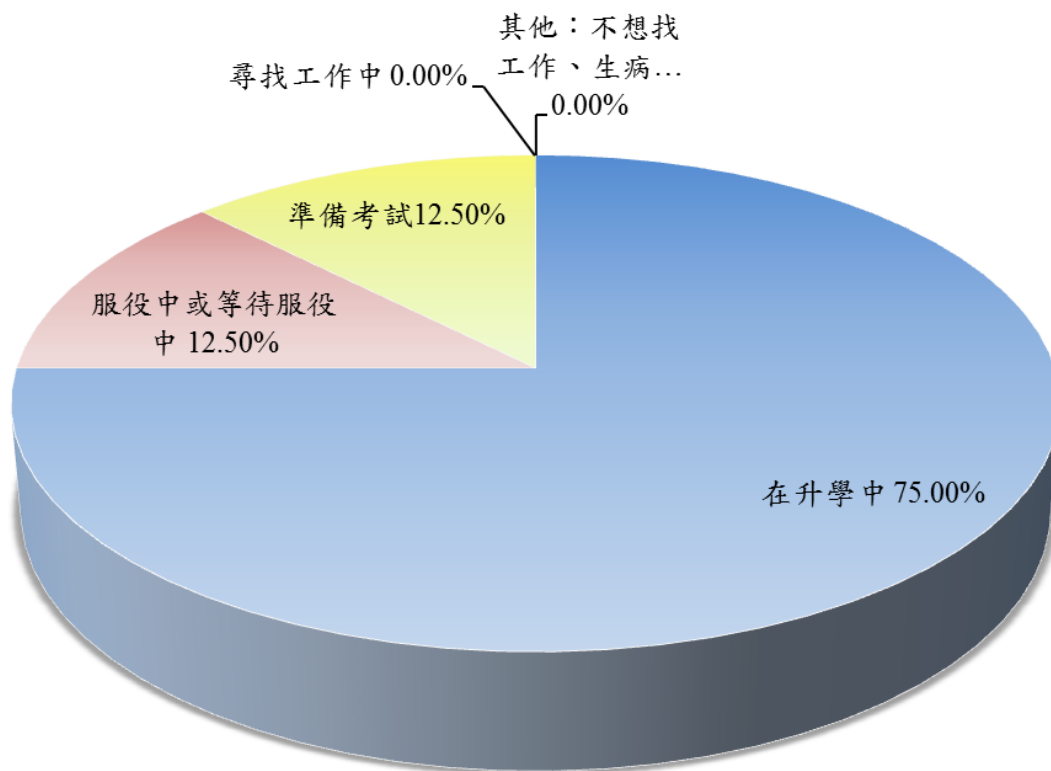
五、請問您現在主要的工作所在地點為何？

選項	填答人數	百分比
境內	46	100.00%
境外，(請填報工作國家別)	0	0.00%



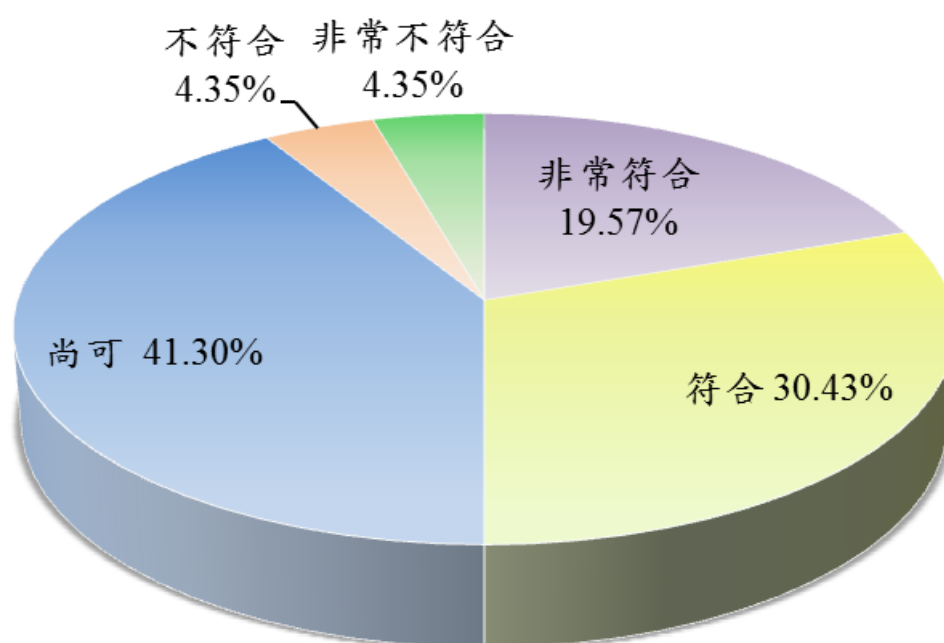
六、您目前未就業的原因為何？

選項	填答人數	百分比
升學中	18	75.00%
服役中或等待服役中	3	12.50%
準備考試	3	12.50%
尋找工作	0	0.00%
其他：不想找工作、生病...	0	0.00%



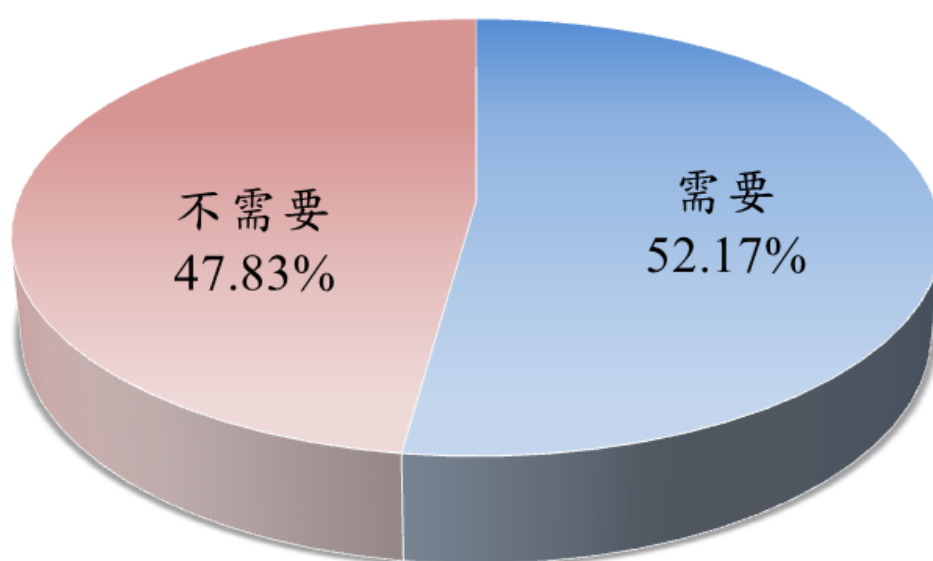
七、您目前所具備的專業能力與工作所要求的相符程度為何？

選項	填答人數	百分比
非常符合	9	19.57%
符合	14	30.43%
尚可	19	41.30%
不符合	2	4.35%
非常不符合	2	4.35%



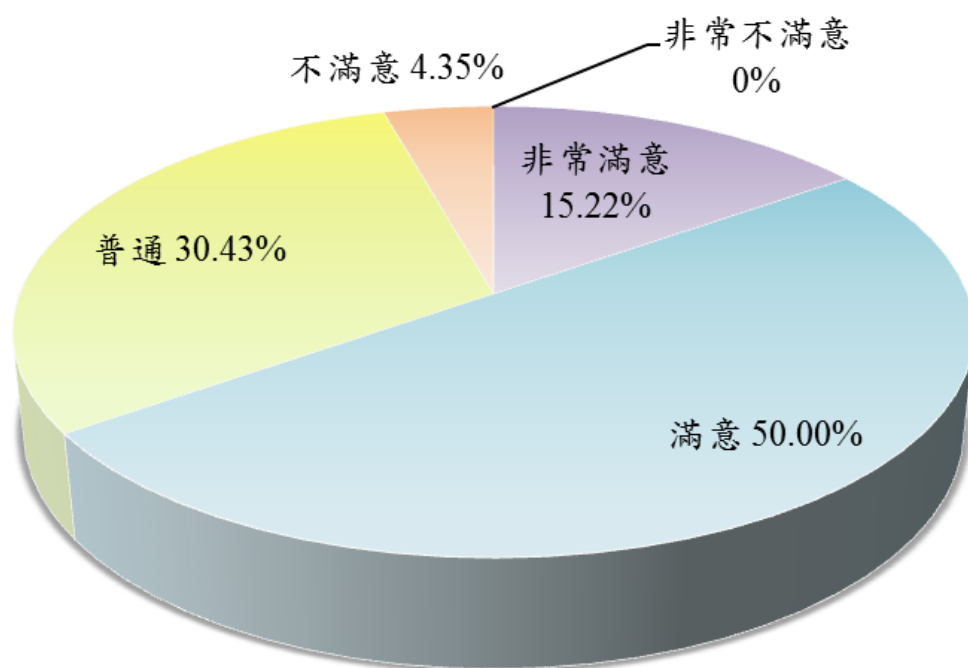
八、您目前的工作內容，是否需要具備專業證照？

選項	填答人數	百分比
需要	24	52.17%
不需要	22	47.83%



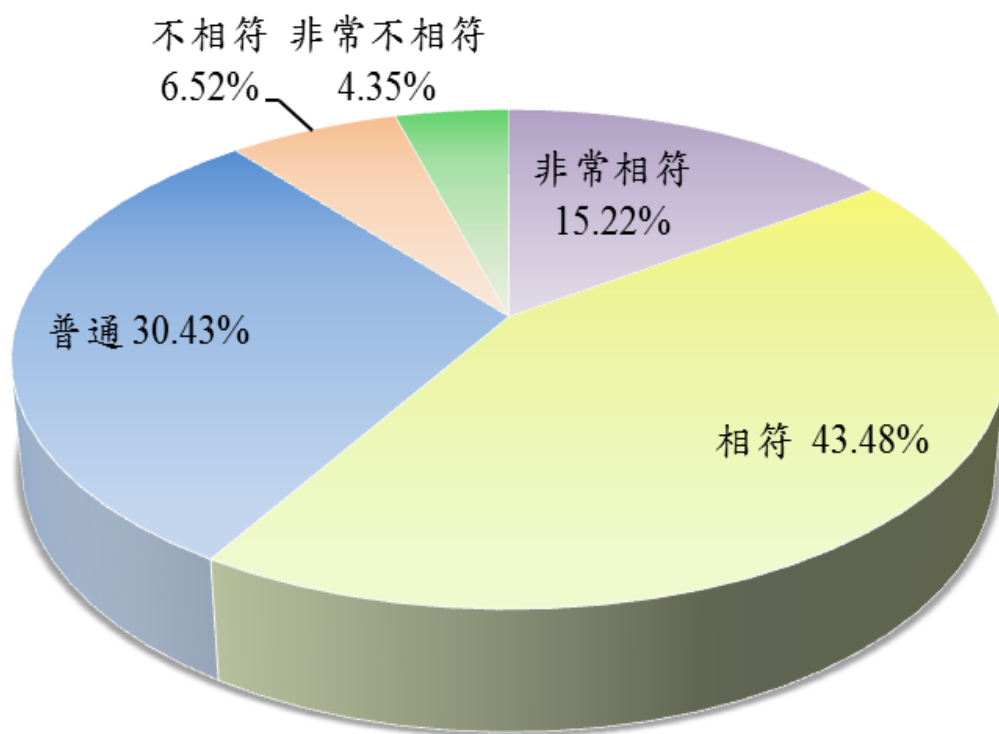
九、您對目前工作的整體滿意度為何？

選項	填答人數	百分比
非常滿意	7	15.22%
滿意	23	50.00%
普通	14	30.43%
不滿意	2	4.35%
非常不滿意	0	0.00%



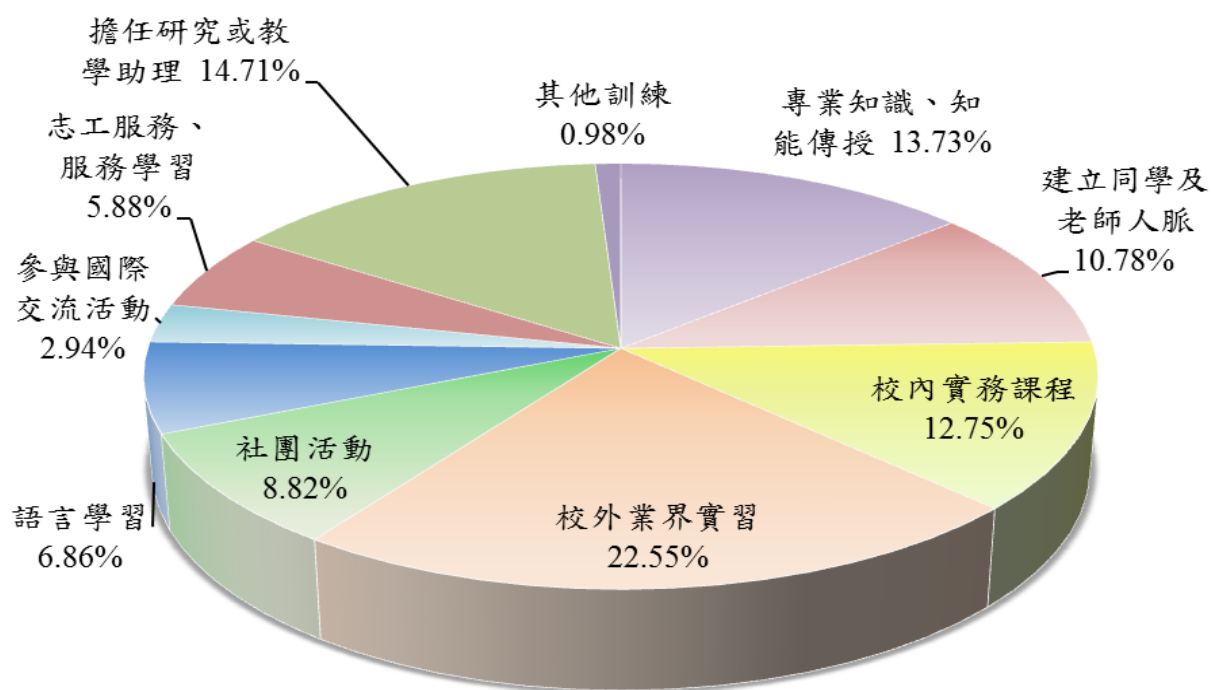
十、 您目前的工作內容與原就讀系、所、學位學程之專業訓練課程，其相符程度為何？

選項	填答人數	百分比
非常相符	7	15.22%
相符	20	43.48%
普通	14	30.43%
不相符	3	6.52%
非常不相符	2	4.35%



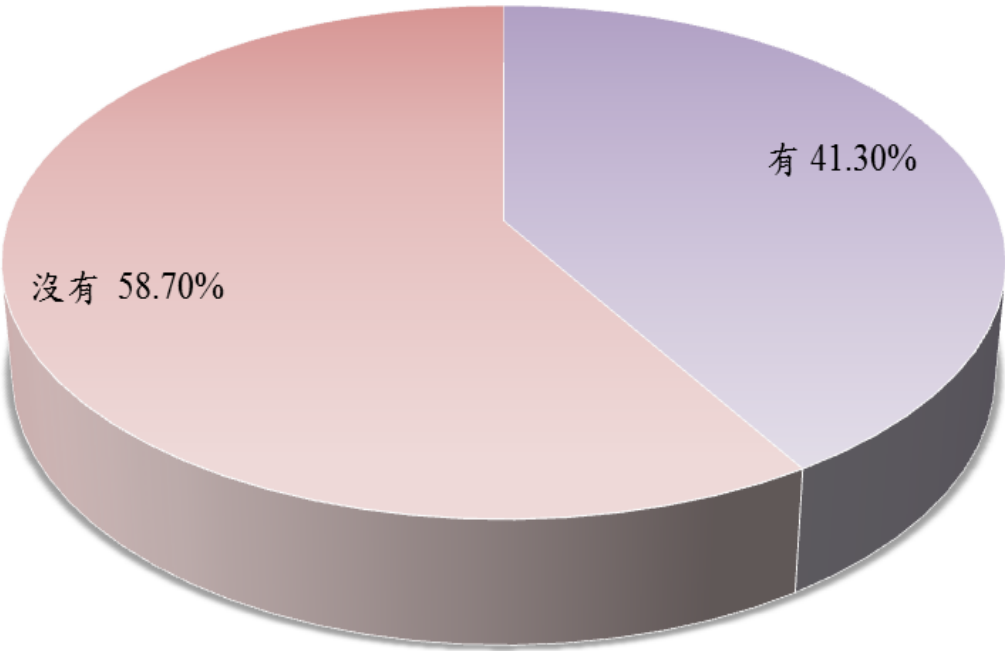
十一、 您在學期間以下哪些「學習經驗」對於現在工作有所幫助？(可複選，至多 3 項)

選項	填答人數	百分比
專業知識、知能傳授	14	13.73%
建立同學及老師人脈	11	10.78%
校內實務課程	13	12.75%
校外業界實習	23	22.55%
社團活動	9	8.82%
語言學習	7	6.86%
參與國際交流活動	3	2.94%
志工服務、服務學習	6	5.88%
擔任研究或教學助理	15	14.71%
其他訓練	1	0.98%



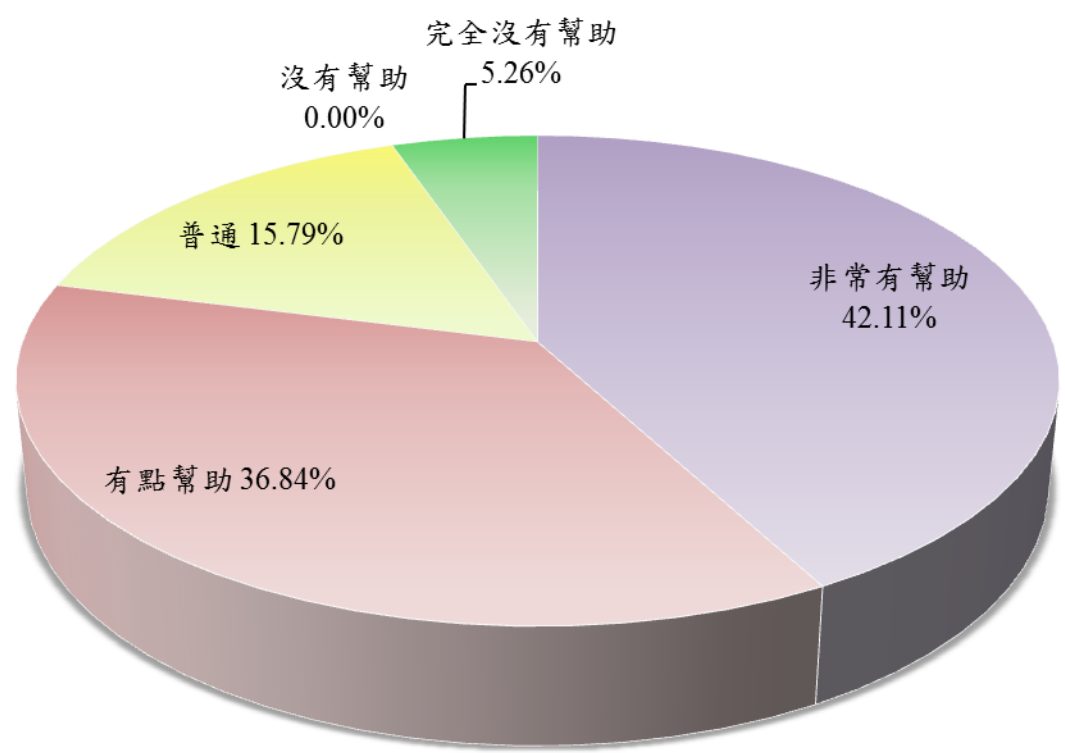
十二、 您是否為了工作或自我生涯發展，從事進修或考試，提升自我專業能力

選項	填答人數	百分比
有	19	41.30%
沒有	27	58.70%



十三、您覺得從事進修或考試後，對您薪資待遇、職務升遷或工作滿意度的幫助幅度為何？

選項	填答人數	百分比
非常有幫助	8	42.11%
有點幫助	7	36.84%
普通	3	15.79%
沒有幫助	0	0.00%
完全沒有幫助	1	5.26%



十四、您覺得學校，除了教授專業知識(主修科系的專業)外，應加強學生以下哪些能力才能做好工作？(可複選，至多 3 項)

選項	填答人數	百分比
溝通表達能力	18	11.04%
持續學習能力	20	12.27%
人際互動能力	27	16.56%
團隊合作能力	22	13.50%
問題解決能力	26	15.95%
創新能力	17	10.43%
工作紀律、責任感及時間管理能力	12	7.36%
資訊科技應用能力	3	1.84%
外語能力	17	10.43%
其他	1	0.61%

