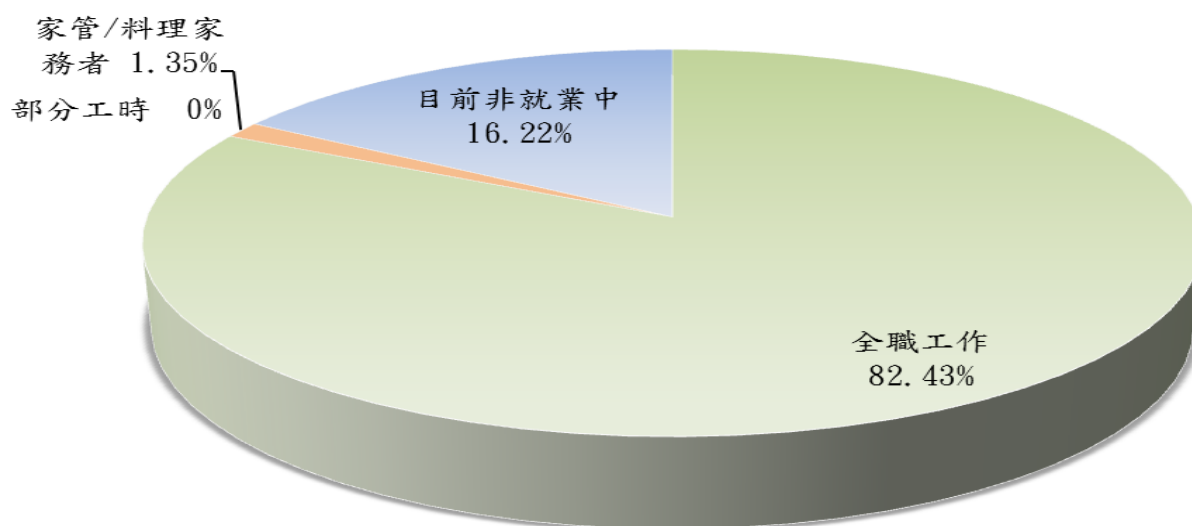


100 學年度畢業滿 5 年學生填答敘述統計表

一、您目前的工作狀況為何(不包括留職停薪、育嬰假)?

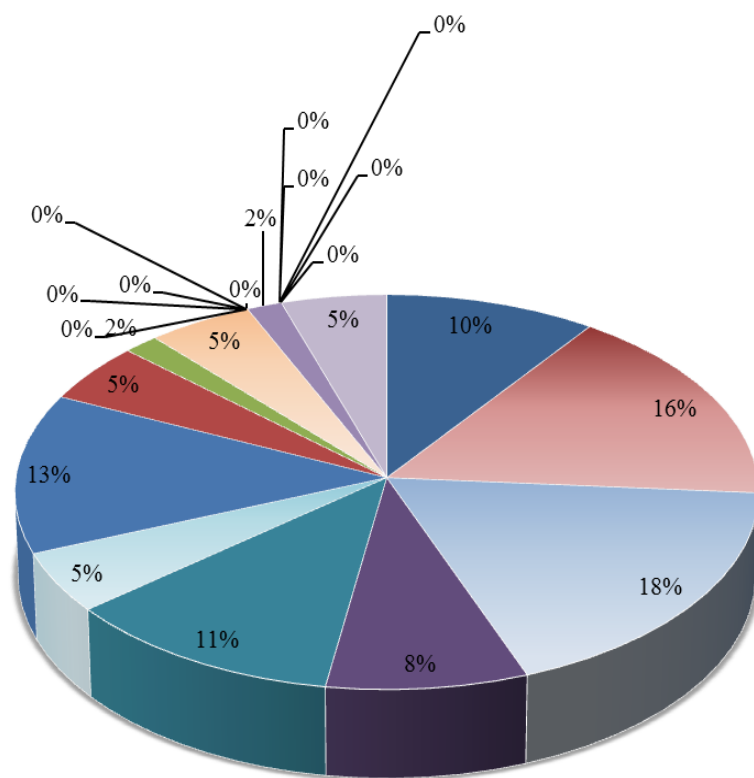
(本題選答 1、2、3 項者，第 7 題無須填答；另畢業生如同時為「全職工作者與部分工時者」，請以最主要工作狀況填報以下問項)

選項	填答人數	百分比
全職工作	61	82.43%
部分工時	0	0.00%
家管/料理家務者	1	1.35%
目前非就業中	12	16.22%



二、您目前服務的部門別(請畢業生填報最相似的工作服務部門)?

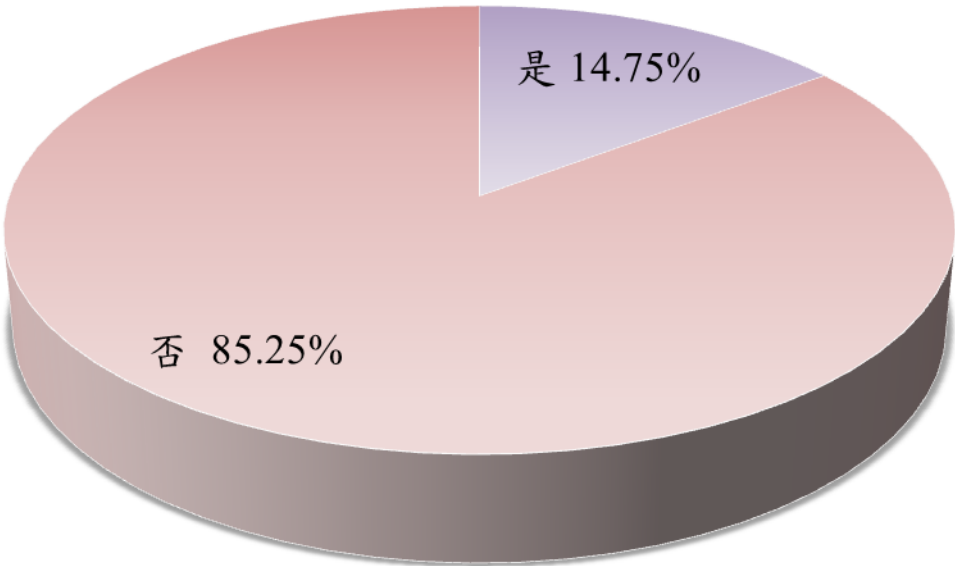
選項	填答人數	百分比
教育訓練部門	6	9.84%
行政部門	10	16.39%
業務部門	11	18.03%
企劃/行銷部門	5	8.20%
研發/開發部門	7	11.48%
設計部門	3	4.92%
人力資源/培訓部門	8	13.11%
生產/製造部門	3	4.92%
工程部門	1	1.64%
營業(運)部門	3	4.92%
品保部門	0	0.00%
物流部門	0	0.00%
市場調查部門	0	0.00%
公關部門	0	0.00%
財務/會計部門	0	0.00%
採購部門	1	1.64%
統計部門	0	0.00%
法務部門	0	0.00%
資訊部門	0	0.00%
客服部門	0	0.00%
稽核部門	0	0.00%
其他部門	3	4.92%



- 教育訓練部門 9.84%
- 行政部門 16.39%
- 業務部門 18.03%
- 企劃/行銷部門 8.20%
- 研發/開發部門 11.48%
- 設計部門 4.92%
- 人力資源/培訓部門 13.11%
- 生產/製造部門 4.92%
- 工程部門 1.64%
- 營業(運)部門 4.92%
- 品保部門 0.00%
- 物流部門 0.00%
- 市場調查部門 0.00%
- 公關部門 0.00%
- 財務/會計部門 0%
- 採購部門 1.64%
- 統計部門 0.00%
- 法務部門 0.00%
- 資訊部門 0.00%
- 客服部門 0.00%
- 稽核部門 0.00%
- 其他部門 4.92%

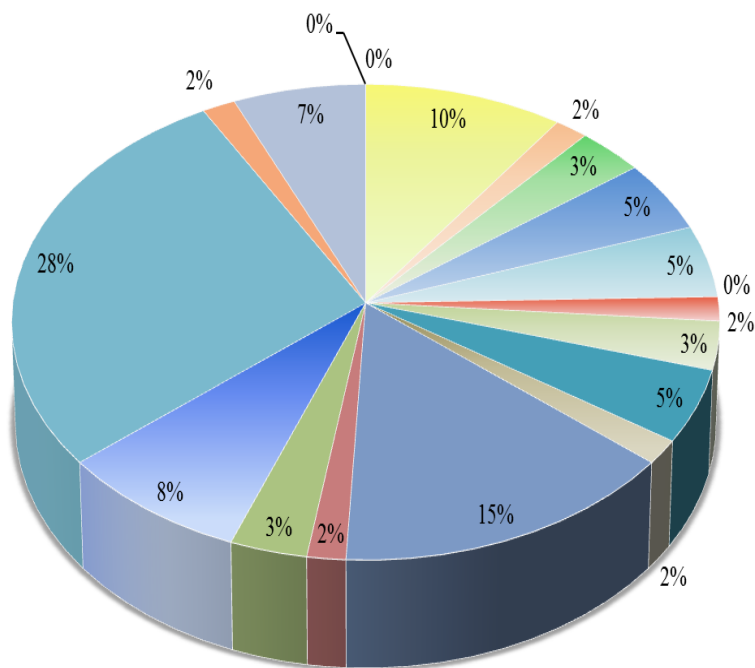
三、您目前是否擔任主管？

	選項	填答人數	百分比
是		9	14.75%
否		52	85.25%



四、您目前最主要的工作行業類別為？（例如計程車司機請勾「運輸及倉儲業」，但在醫院開救護車者，請勾選「醫療保健及社會工作服務業」…等）

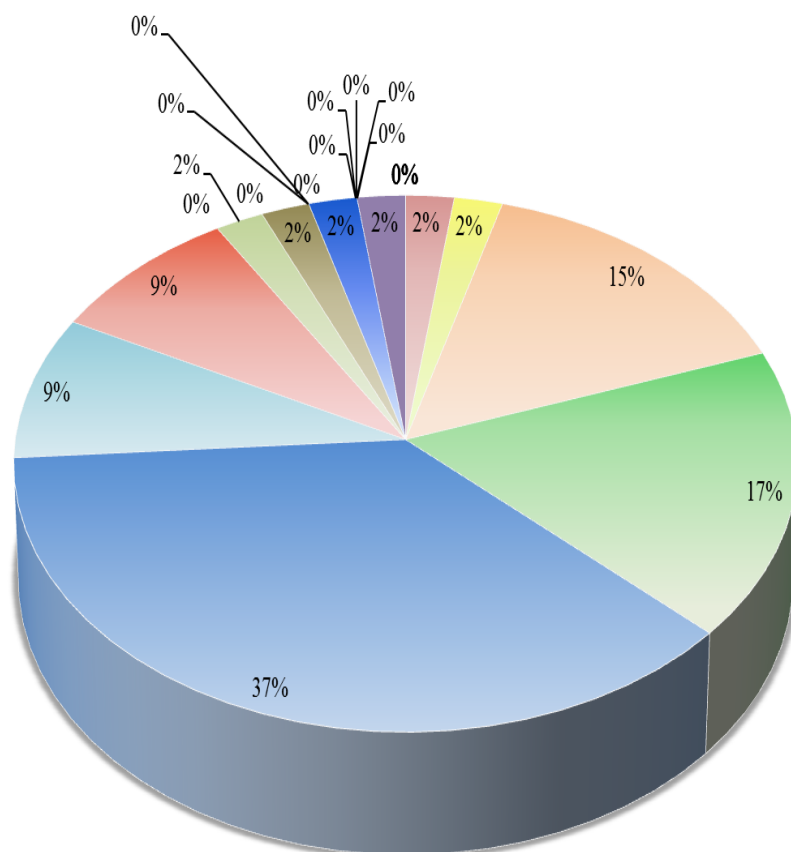
選項	填答人數	百分比
農、林、漁、牧業(A)	0	0.00%
礦業及土石採取業(B)	0	0.00%
製造業(C)	6	9.84%
電力及燃氣供應業(D)	1	1.64%
用水供應及污染整治業(E)	2	3.28%
營建工程業(F)	3	4.92%
批發及零售業(G)	3	4.92%
運輸及倉儲業(H)	0	0.00%
住宿及餐飲業(I)	1	1.64%
出版、影音製作、傳播及資通訊服務業(J)	2	3.28%
金融及保險業(K)	3	4.92%
不動產業(L)	1	1.64%
專業、科學及技術服務業(M)	9	14.75%
支援服務業(N)	1	1.64%
公共行政及國防、強制性社會安全(O)	2	3.28%
教育業(P)	5	8.20%
醫療保健及社會工作服務業(Q)	17	27.87%
藝術、娛樂及休閒服務業(R)	1	1.64%
其他服務業(S)	4	6.56%



- 農、林、漁、牧業(A) 0.00%
- 礦業及土石採取業(B) 0.00%
- 製造業(C) 9.84%
- 電力及燃氣供應業(D) 1.64%
- 用水供應及污染整治業(E) 3.28%
- 營建工程業(F) 4.92%
- 批發及零售業(G) 4.92%
- 運輸及倉儲業(H) 0.00%
- 住宿及餐飲業(I) 1.64%
- 出版、影音製作、傳播及資訊服務業(J) 3.28%
- 金融及保險業(K) 4.92%
- 不動產業(L) 1.64%
- 專業、科學及技術服務業(M) 14.75%
- 支援服務業(N) 1.64%
- 公共行政及國防、強制性社會安全(O) 3.28%
- 教育業(P) 8.20%
- 醫療保健及社會工作服務業(Q) 27.87%
- 藝術、娛樂及休閒服務業(R) 1.64%
- 其他服務業(S) 6.56%

五、您現在工作平均每月收入為何？（請回答課稅前固定（經常）性收入，係指固定津貼、交通費、膳食費、水電費、按月發放之工作（生產、績效、業績）獎金及全勤獎金等）

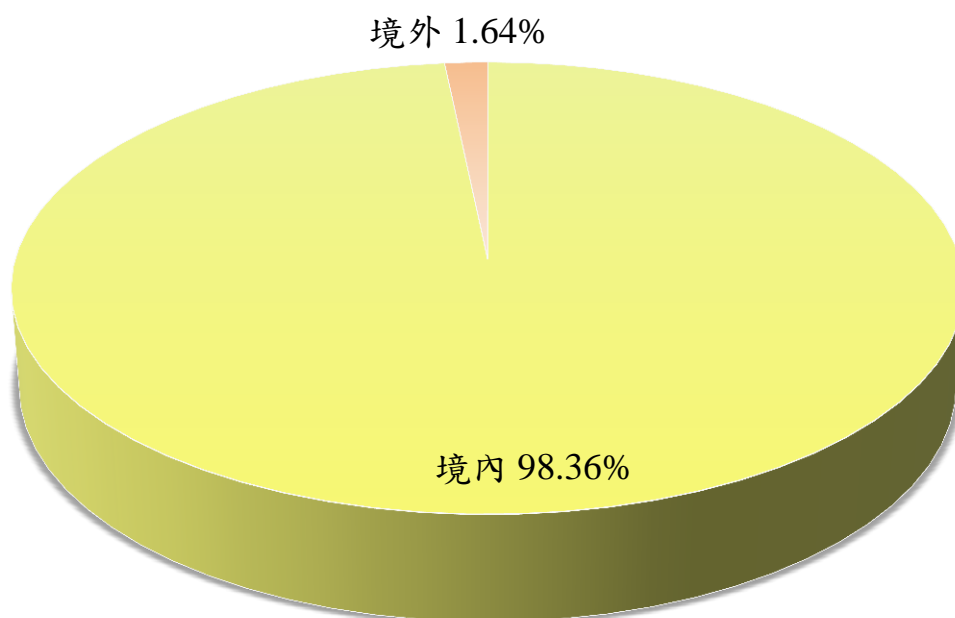
選項	填答人數	百分比
約新臺幣 22,000 元以下	0	0.00%
約新臺幣 22,001 元至 25,000 元	1	1.64%
約新臺幣 25,001 元至 28,000 元	0	0.00%
約新臺幣 28,001 元至 31,000 元	1	1.64%
約新臺幣 31,001 元至 34,000 元	4	6.50%
約新臺幣 34,001 元至 37,000 元	8	13.11%
約新臺幣 37,001 元至 40,000 元	16	26.23%
約新臺幣 40,001 元至 43,000 元	12	19.67%
約新臺幣 43,001 元至 46,000 元	8	13.11%
約新臺幣 46,001 元至 49,000 元	5	8.20%
約新臺幣 49,001 元至 52,000 元	3	4.92%
約新臺幣 52,001 元至 55,000 元	2	3.28%
約新臺幣 55,001 元至 60,000 元	0	0.00%
約新臺幣 60,001 元至 65,000 元	1	1.64%
約新臺幣 65,001 元至 70,000 元	0	0.00%
約新臺幣 70,001 元至 75,000 元	0	0.00%
約新臺幣 75,001 元至 80,000 元	0	0.00%
約新臺幣 80,001 元至 85,000 元	0	0.00%
約新臺幣 85,001 元至 90,000 元	0	0.00%
約新臺幣 90,001 元至 95,000 元	0	0.00%
約新臺幣 95,001 元至 100,000 元	0	0.00%
約新臺幣 100,001 元至 110,000 元	0	0.00%
約新臺幣 110,001 元至 120,000 元	0	0.00%
約新臺幣 120,001 元至 130,000 元	0	0.00%
約新臺幣 130,001 元至 140,000 元	0	0.00%
約新臺幣 140,001 元至 150,000 元	0	0.00%
約新臺幣 150,001 元至 170,000 元	0	0.00%
約新臺幣 170,001 元至 190,000 元	0	0.00%
約新臺幣 190,001 元至 210,000 元	0	0.00%
約新臺幣 210,001 元以上	0	0.00%



- 約新臺幣22,000元以下 0.00%
- 約新臺幣22,001元至25,000元 2.17%
- 約新臺幣25,001元至28,000元 2.17%
- 約新臺幣28,001元至31,000元 15.22%
- 約新臺幣31,001元至34,000元 17.39%
- 約新臺幣34,001元至37,000元 36.96%
- 約新臺幣37,001元至40,000元 8.70%
- 約新臺幣40,001元至43,000元 8.70%
- 約新臺幣43,001元至46,000元 0%
- 約新臺幣46,001元至49,000元 2.17%
- 約新臺幣49,001元至52,000元 0%
- 約新臺幣52,001元至55,000元 2.17%
- 約新臺幣55,001元至60,000元 0%
- 約新臺幣60,001元至65,000元 0%
- 約新臺幣65,001元至70,000元 0%
- 約新臺幣70,001元至75,000元 2.17%
- 約新臺幣75,001元至80,000元 0%
- 約新臺幣80,001元至85,000元 0%
- 約新臺幣85,001元至90,000元 0%
- 約新臺幣90,001元至95,000元 0%
- 約新臺幣95,001元至100,000元 0%
- 約新臺幣100,001元至110,000元 2.17%
- 約新臺幣110,001元至120,000元 0%
- 約新臺幣120,001元至130,000元 0%
- 約新臺幣130,001元至140,000元 0%
- 約新臺幣140,001元至150,000元 0%
- 約新臺幣150,001元至170,000元 0%
- 約新臺幣170,001元至190,000元 0%
- 約新臺幣190,001元至210,000元 0%
- 約新臺幣210,001元以上 0%

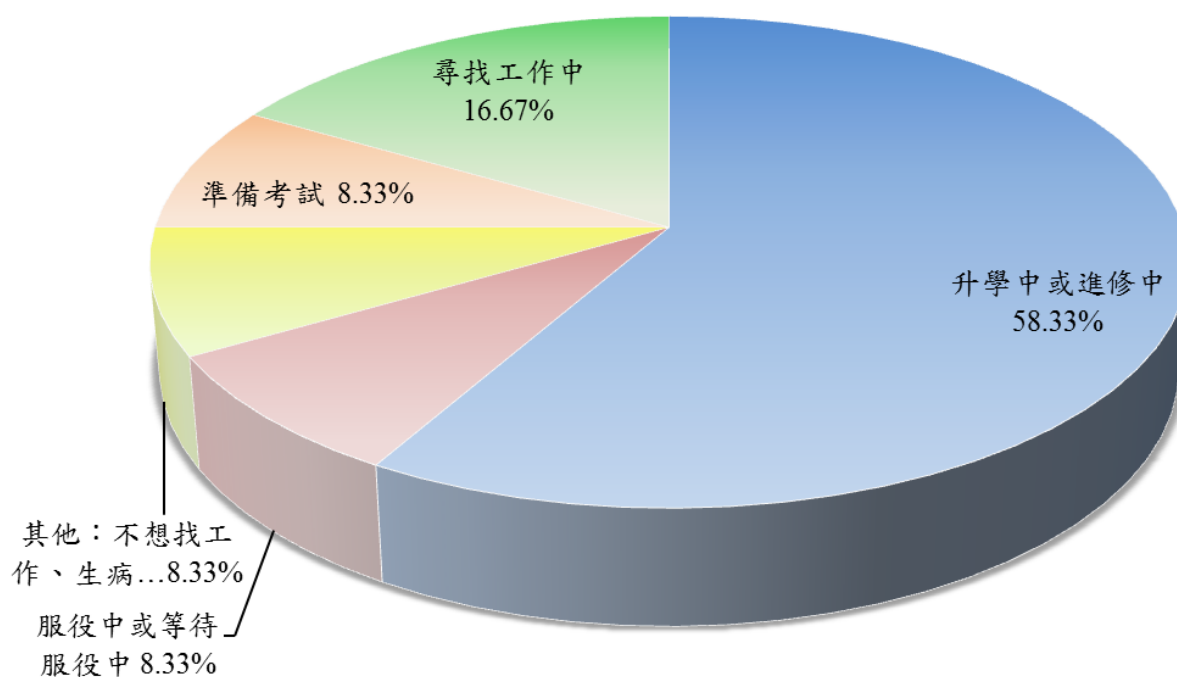
六、請問您現在主要的工作所在地點為何？

選項	填答人數	百分比
境內	60	98.36%
境外，(請填報工作國家別)	1	1.64%



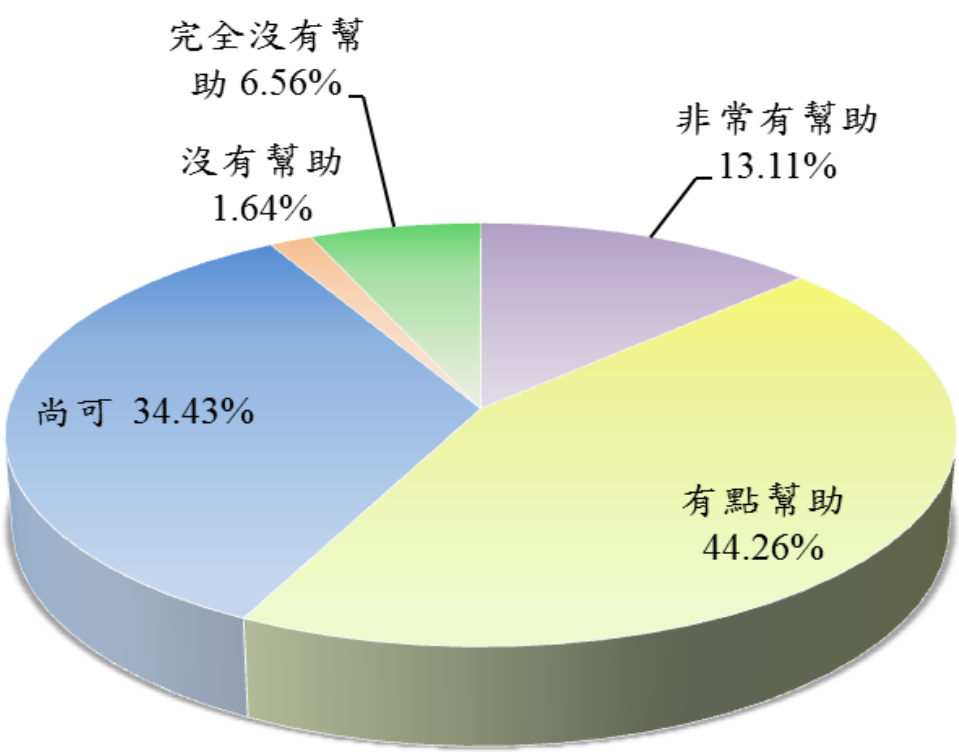
七、您目前未就業的原因為何？

選項	填答人數	百分比
升學中或進修中	7	75.00%
服役中或等待服役中	1	12.50%
其他：不想找工作、生病…	1	12.50%
準備考試	1	0.00%
尋找工作	2	0.00%



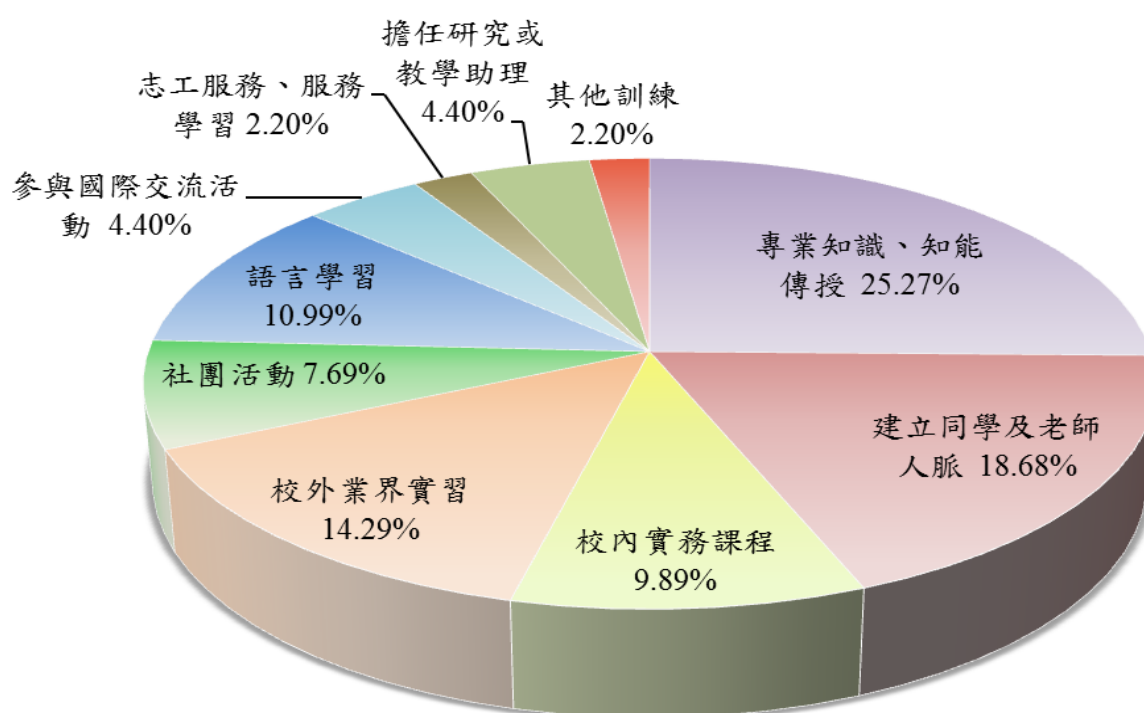
八、您原先就讀系、所、或學位學程的專業訓練課程，
對於您目前工作的幫助程度為何？

選項	填答人數	百分比
非常有幫助	8	13.11%
有點幫助	27	44.26%
尚可	21	34.43%
沒有幫助	1	1.64%
完全沒有幫助	4	6.56%



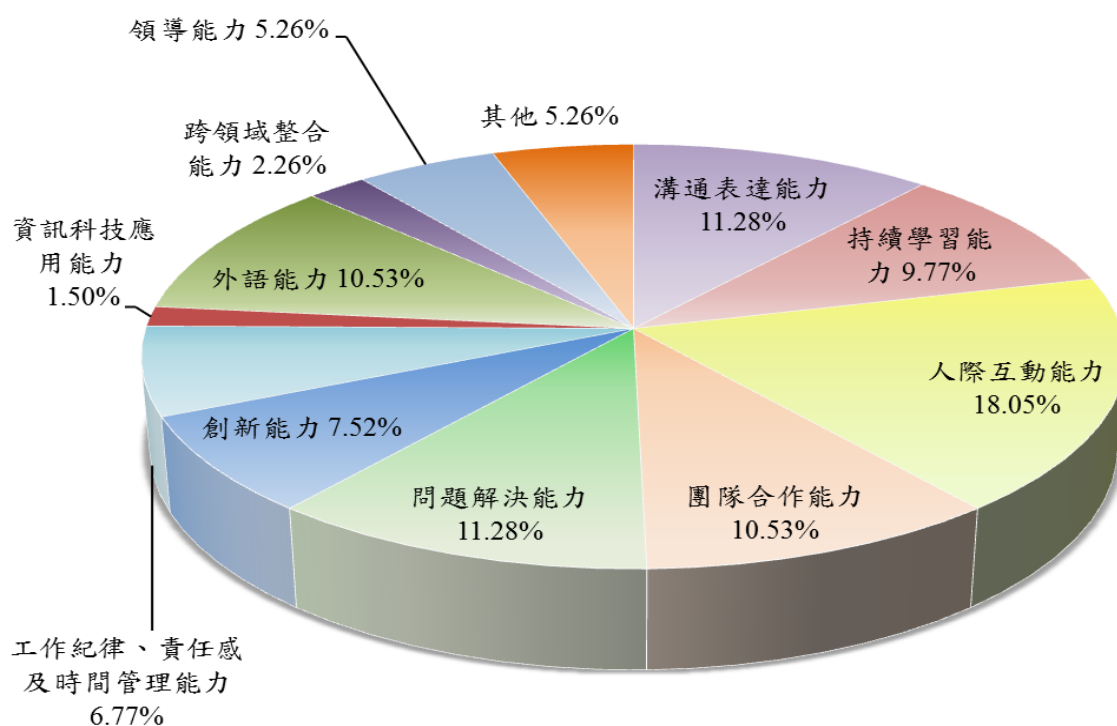
九、您在學期間以下哪些「學習經驗」對於現在工作有所幫助？(可複選，至多 3 項)

選項	填答人數	百分比
專業知識、知能傳授	23	25.27%
建立同學及老師人脈	17	18.68%
校內實務課程	9	9.89%
校外業界實習	13	14.29%
社團活動	7	7.69%
語言學習	10	10.99%
參與國際交流活動	4	4.40%
志工服務、服務學習	2	2.20%
擔任研究或教學助理	4	4.40%
其他訓練	2	2.20%



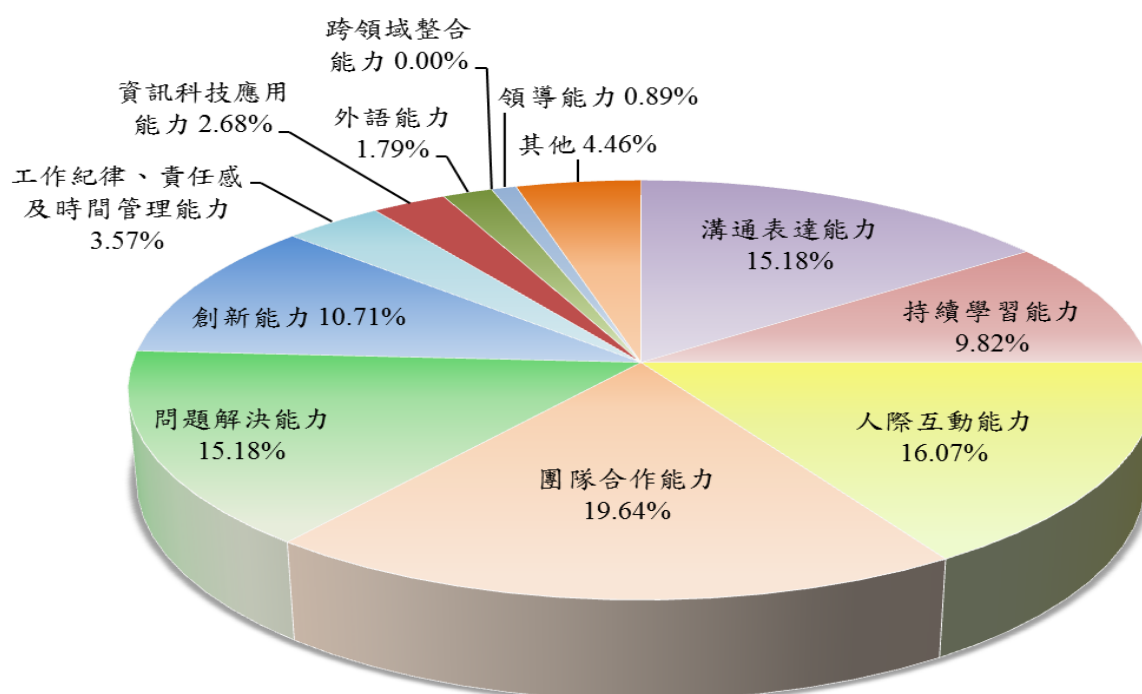
十、根據您畢業到現在的經驗，學校最應該幫學弟妹加強以下哪些能力？(可複選，至多 3 項)

選項	填答人數	百分比
溝通表達能力	15	11.28%
持續學習能力	13	9.77%
人際互動能力	24	18.05%
團隊合作能力	14	10.53%
問題解決能力	15	11.28%
創新能力	10	7.52%
工作紀律、責任感及時間管理能力	9	6.77%
資訊科技應用能力	2	1.50%
外語能力	14	10.53%
跨領域整合能力	3	2.26%
領導能力	7	5.26%
其他	7	5.26%



十一、根據您畢業後到現在的經驗，您認為學校對您那些能力的培養最有幫助？(可複選，至多 3 項)

選項	填答人數	百分比
溝通表達能力	17	15.18%
持續學習能力	11	9.82%
人際互動能力	18	16.07%
團隊合作能力	22	19.64%
問題解決能力	17	15.18%
創新能力	12	10.71%
工作紀律、責任感及時間管理能力	4	3.57%
資訊科技應用能力	3	2.68%
外語能力	2	1.79%
跨領域整合能力	0	0.00%
領導能力	1	0.89%
其他	5	4.46%



十二、如果您現在有進修機會的話，「最」想在學校進修的是哪一個學門？

選項	填答人數	百分比
教育學門	1	1.35%
藝術學門	0	0.00%
人文學門	3	4.05%
設計學門	0	0.00%
社會及行為科學學門	0	0.00%
傳播學門	1	1.35%
商業及管理學門	7	9.46%
法律學門	0	0.00%
生命科學學門	3	4.05%
自然科學學門	1	1.35%
數學及統計學門	1	1.35%
電算機學門	0	0.00%
工程學門	2	2.70%
建築及都市規劃學門	0	0.00%
農業科學學門	0	0.00%
獸醫學門	0	0.00%
醫藥衛生學門	15	20.27%
社會服務學門	1	1.35%
民生學門	0	0.00%
運輸服務學門	1	1.35%
環境保護學門	5	6.76%
軍警國防安全學門	1	1.35%
其他學門	1	1.35%
沒有進修需求	31	41.89%

