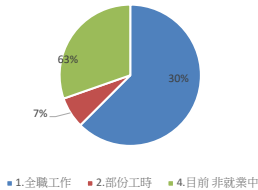


第一部分就業流向

一、 您目前的工作狀況為何（不包括留職停薪、育嬰假，請依主要薪水來源作答）？
（本題選答1、2、3項者，第6題無須填答；另畢業生如同時為「全職工作者與部分工時者」，請以最主要工作狀況填報以下問項）-

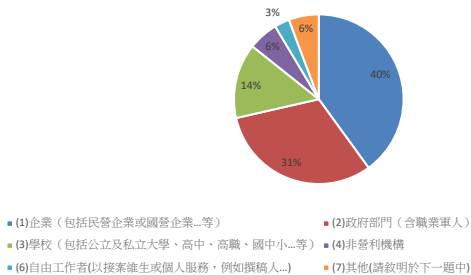
項目	選項	數量	百分比
	1.全職工作	35	62.50%
	2.部份工時	4	7.14%
	4.目前 非就業中	17	30.36%



子題頁(全職工作)

請問您任職的機構性質是：-

項目	選項	數量	百分比
	(1)企業（包括民營企業或國營企業...等）	14	40.00%
	(2)政府部門（含職業軍人）	11	31.43%
	(3)學校（包括公立及私立大學、高中、高職、國中小...等）	5	14.29%
	(4)非營利機構	2	5.71%
	(6)自由工作者(以接案維生或個人服務，例如撰稿人...)	1	2.86%
	(7)其他(請敘明於下一題中)	2	5.71%



子題頁(全職工作)

(7)其他

答案
醫學會
大學教授研究室助理

子題頁(部分工時)

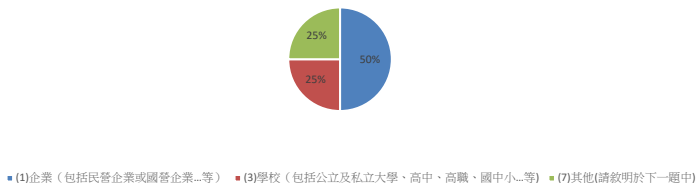
請問您1週工作時數約 小時 (建議以每週平均時數填報) -

答案
18
40-50
36
32小時

子題頁(部分工時)

請問您任職的機構性質是(若同時有多份Part Time工作，請以主要工作時數較長者作答)：-

項目	選項	數量	百分比
	(1)企業（包括民營企業或國營企業...等）	2	50.00%
	(3)學校（包括公立及私立大學、高中、高職、國中小...等）	1	25.00%
	(7)其他(請敘明於下一題中)	1	25.00%



子題頁(部分工時)

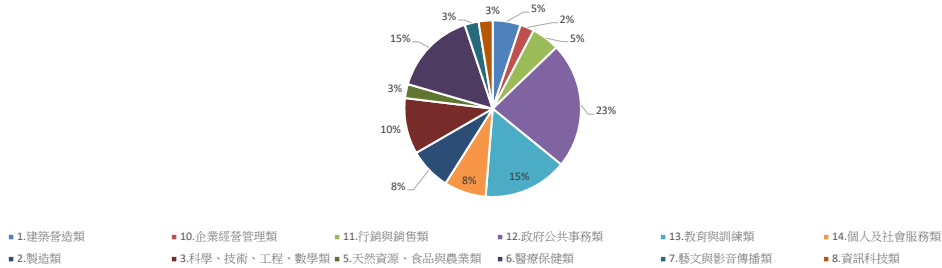
(7)其他

答案
牙醫診所

第一部分就業流向(續)

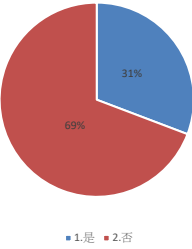
二、您現在工作職業類型為何？-

項目	選項	數量	百分比
	1.建築營造類	2	5.13%
	10.企業經營管理類	1	2.56%
	11.行銷與銷售類	2	5.13%
	12.政府公共事務類	9	23.08%
	13.教育與訓練類	6	15.38%
	14.個人及社會服務類	3	7.69%
	2.製造類	3	7.69%
	3.科學、技術、工程、數學類	4	10.26%
	5.天然資源、食品與農業類	1	2.56%
	6.醫療保健類	6	15.38%
	7.藝文與影音傳播類	1	2.56%
	8.資訊科技類	1	2.56%



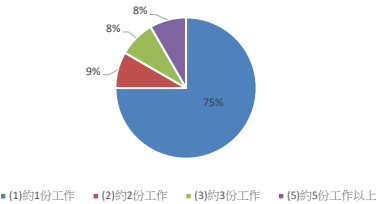
第一部分就業流向(續)
三、您從學校畢業後至今，是否曾經轉換過公司？ -

項目	選項	數量	百分比
	1. 是	12	30.77%
	2. 否	27	69.23%



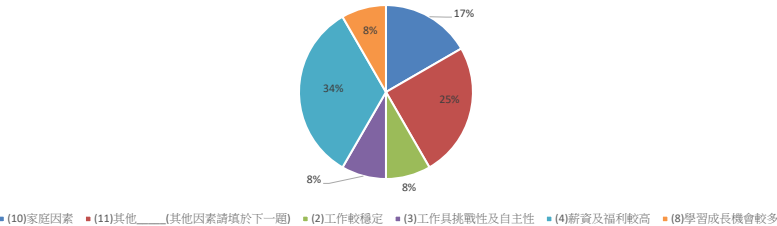
第一部分就業流向(續)
1.1截至目前轉換工作次數： -

項目	選項	數量	百分比
	(1)約1份工作	9	75.00%
	(2)約2份工作	1	8.33%
	(3)約3份工作	1	8.33%
	(5)約5份工作以上	1	8.33%



第一部分就業流向(續)
1.2轉換工作主要的原因？ -

項目	選項	數量	百分比
	(10)家庭因素	2	16.67%
	(11)其他 (其他因素請填於下一題)	3	25.00%
	(2)工作較穩定	1	8.33%
	(3)工作具挑戰性及自主性	1	8.33%
	(4)薪資及福利較高	4	33.33%
	(8)學習成長機會較多	1	8.33%

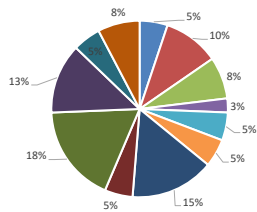


第一部分就業流向(續)
(11)其他 -

答案
疫情因素
...
普考升高考

第一部分就業流向(續)
四、您現在工作平均每月收入為何？(請回答課稅前固定（經常）性收入，係指固定津貼、交通費、膳食費、水電費、按月發放之工作（生產、績效、業績）獎金及全勤獎金等) -

項目	選項	數量	百分比
	1.約新臺幣22,000元以下	2	5.13%
	10.約新臺幣46,001元至49,000元	4	10.26%
	13.約新臺幣55,001元至60,000元	3	7.69%
	14.約新臺幣60,001元至65,000元	1	2.56%
	16.約新臺幣70,001元至75,000元	2	5.13%
	2.約新臺幣22,001元至25,000元	2	5.13%
	4.約新臺幣28,001元至31,000元	6	15.38%
	5.約新臺幣31,001元至34,000元	2	5.13%
	6.約新臺幣34,001元至37,000元	7	17.95%
	7.約新臺幣37,001元至40,000元	5	12.82%
	8.約新臺幣40,001元至43,000元	2	5.13%
	9.約新臺幣43,001元至46,000元	3	7.69%

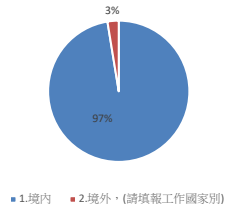


1. 約新臺幣22,000元以下 10. 約新臺幣46,001元至49,000元 13. 約新臺幣55,001元至60,000元 14. 約新臺幣60,001元至65,000元 16. 約新臺幣70,001元至75,000元 2. 約新臺幣22,001元至25,000元
4. 約新臺幣28,001元至31,000元 5. 約新臺幣31,001元至34,000元 6. 約新臺幣34,001元至37,000元 7. 約新臺幣37,001元至40,000元 8. 約新臺幣40,001元至43,000元 9. 約新臺幣43,001元至46,000元

第一部分就業流向(續)

五、請問您現在主要的工作所在地點為何？ -

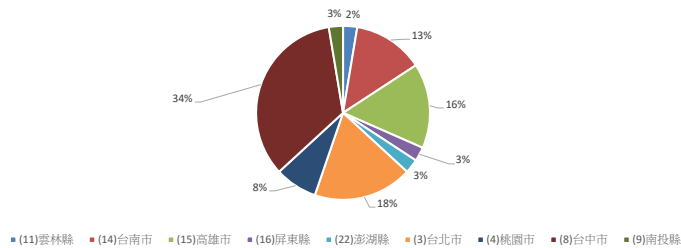
項目	選項	數量	百分比
	1. 境內	38	97.44%
	2. 境外・(請填報工作國家別)	1	2.56%



第一部分就業流向(續)

1. 境內 -

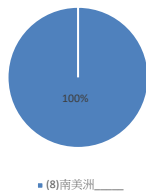
項目	選項	數量	百分比
	(11) 雲林縣	1	2.63%
	(14) 台南市	5	13.16%
	(15) 高雄市	6	15.79%
	(16) 屏東縣	1	2.63%
	(22) 澎湖縣	1	2.63%
	(3) 台北市	7	18.42%
	(4) 桃園市	3	7.89%
	(8) 台中市	13	34.21%
	(9) 南投縣	1	2.63%



第一部分就業流向(續)

2. 境外・(請於下一題填報工作國家別) -

項目	選項	數量	百分比
	(8) 南美洲	1	100.00%



第一部分就業流向(續)

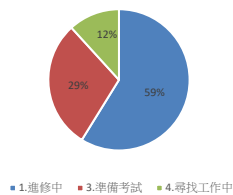
請問您主要的工作所在國家為何？ -

答案
巴拉圭

非就業原因

六、您目前未就業的原因為何？ -

項目	選項	數量	百分比
	1. 進修中	10	58.82%
	3. 準備考試	5	29.41%
	4. 尋找工作	2	11.76%



非就業原因

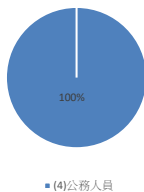
其他 -

答案

非就業原因

3.1何種類別考試？ -

項目	選項	數量	百分比
	(4)公務人員	5	100.00%



非就業原因

其他

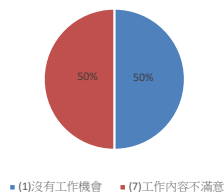
-

答案

非就業原因

4.1到現在還在尋找工作的最大可能原因為何？ -

項目	選項	數量	百分比
	(1)沒有工作機會	1	50.00%
	(7)工作內容不滿意	1	50.00%



非就業原因

其他

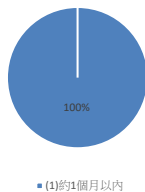
-

答案

非就業原因

4.2目前已花多久時間找工作？ -

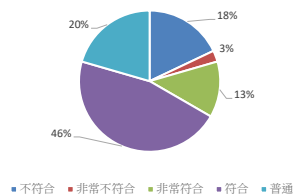
項目	選項	數量	百分比
	(1)約1個月以內	2	100.00%



第二部分 就業條件

七、您目前所具備的專業能力與工作所要求的相符程度為何？ -

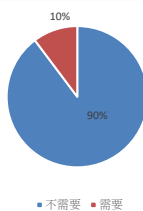
項目	選項	數量	百分比
	不符合	7	17.95%
	非常不符合	1	2.56%
	非常符合	5	12.82%
	符合	18	46.15%
	普通	8	20.51%



第二部分 就業條件

八、您目前的工作內容，是否需要具備專業證照？ -

項目	選項	數量	百分比
	不需要	35	89.74%
	需要	4	10.26%

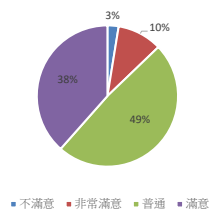


第二部分 就業條件

九、您對目前工作的整體滿意度為何？ -

項目	選項	數量	百分比
	不滿意	1	2.56%
	非常滿意	4	10.26%
	普通	19	48.72%

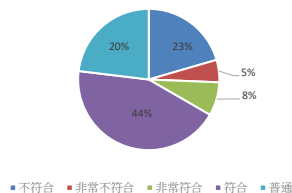
滿意	15	38.46%
----	----	--------



第三部分 學習回饋

十、您目前的工作內容與原就讀系、所、學位學程之專業訓練課程，其相符程度為何？ -

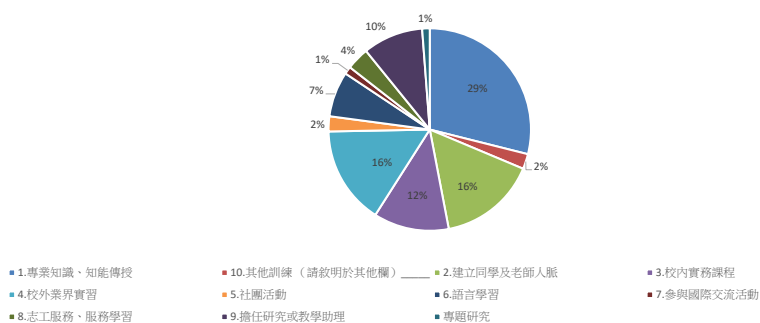
項目	選項	數量	百分比
	不符合	8	20.51%
	非常不符合	2	5.13%
	非常符合	3	7.69%
	符合	17	43.59%
	普通	9	23.08%



第三部分 學習回饋

十一、您在學期間以下哪些「學習經驗」對於現在工作有所幫助？(可複選，至多3項) -

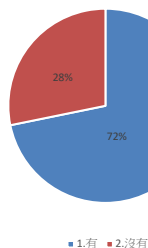
項目	選項	數量	百分比
	1.專業知識、知能傳授	24	28.92%
	10.其他訓練（請敘明於其他欄）_____	2	2.41%
	2.建立同學及老師人脈	13	15.66%
	3.校內實務課程	10	12.05%
	4.校外業界實習	13	15.66%
	5.社團活動	2	2.41%
	6.語言學習	6	7.23%
	7.參與國際交流活動	1	1.20%
	8.志工服務、服務學習	3	3.61%
	9.擔任研究或教學助理	8	9.64%
其它	專題研究	1	1.20%



第三部分 學習回饋

十二、您是否為了工作或自我生涯發展從事進修或考試，提升自我專業能力？ -

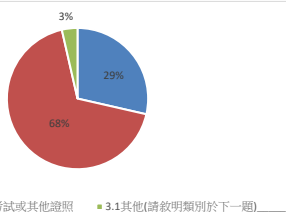
項目	選項	數量	百分比
	1.有	28	71.79%
	2.沒有	11	28.21%



第三部分 學習回饋

1.有 -

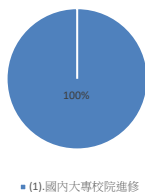
項目	選項	數量	百分比
	1.1進修	8	28.57%
	2.1準備考試或其他證照	19	67.86%
	3.1其他(請敘明類別於下一題)_____	1	3.57%



第三部分 學習回饋

1.1進修 -

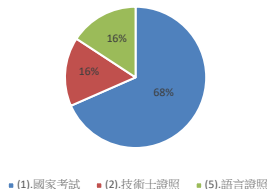
項目	選項	數量	百分比
	(1).國內大專校院進修	8	100.00%



第三部分 學習回饋

2.1準備考試或其他證照 -

項目	選項	數量	百分比
	(1).國家考試	13	68.42%
	(2).技術士證照	3	15.79%
	(5).語言證照	3	15.79%



第三部分 學習回饋

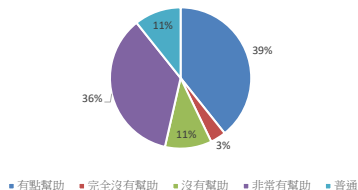
3.1其他 -

答案
實務經驗累積

第三部分 學習回饋(續1)

廿三、您覺得從事進修或考試後，對您薪資待遇、職務升遷或工作滿意度的幫助幅度為何？ -

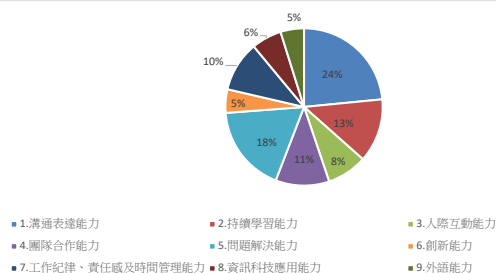
項目	選項	數量	百分比
	有點幫助	11	39.29%
	完全沒有幫助	1	3.57%
	沒有幫助	3	10.71%
	非常有幫助	10	35.71%
	普通	3	10.71%



第三部分 學習回饋(續2)

十四、您覺得學校，除了教授專業知識(主修科系的專業)外，應加強學生以下哪些能力才能做好工作？(可複選，至多3項) -

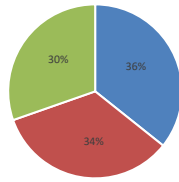
項目	選項	數量	百分比
	1.溝通表達能力	34	23.45%
	2.持續學習能力	19	13.10%
	3.人際互動能力	12	8.28%
	4.團隊合作能力	16	11.03%
	5.問題解決能力	26	17.93%
	6.創新能力	7	4.83%
	7.工作紀律、責任感及時間管理能力	15	10.34%
	8.資訊科技應用能力	9	6.21%
	9.外語能力	7	4.83%



第四部份就業場域與雇主回饋

為瞭解系友就業場域與雇主回饋，請您提供目前就職單位機構之名稱，以作為母校校務研究及課程改進之參考依據： -

項目	選項	數量	百分比
	1.已就業，服務機構名稱(請填於下一題)	20	35.71%
	2.已就業，但無法提供資料	19	33.93%
	3.目前未就業	17	30.36%



■ 1.已就業，服務機構名稱(請填於下一題) ■ 2.已就業，但無法提供資料 ■ 3.目前未就業

第四部份就業場域與雇主回饋

服務機構名稱：-

答案
TSMC
中山醫學大學
廣達電腦股份有限公司
台積電
中山醫學大學
中研院
中山醫學大學
衛生福利部疾病管制署
台積電
中山醫學大學 公衛系
維州生物科技
TSMC
澎湖縣衛生局
國家衛生研究院
外交部臺巴科大計畫
臺南市政府文化局
陸軍司令部
衛生福利部
補習班
食藥署